

Ative a
globoplay



BAIXE O APP

Você pode acessar a Globoplay,
no seu celular, site e até mesmo
na sua televisão!


Baixe o aplicativo



Acesse o site da Globoplay



globoplay



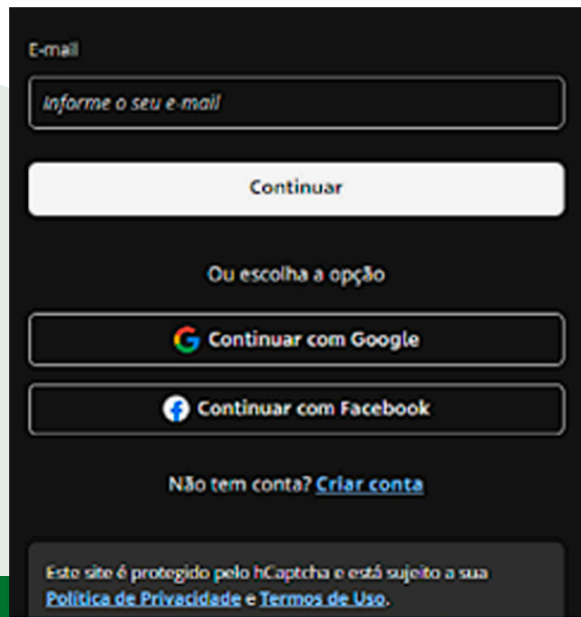
ATIVAÇÃO PARA CONTA JÁ EXISTENTE

Procure em sua caixa de entrada, nosso e-mail de boas-vindas, depois é só clicar no link para ativar a sua conta.

Clicando no botão “Ativar”, você será enviado para a página de ativação da Globo, onde ele terá que associar uma conta Globo.com com a assinatura do serviço.



ATIVAÇÃO PARA CONTA JÁ EXISTENTE





E-mail

Informe o seu e-mail

Continuar

Ou escolha a opção

 Continuar com Google

 Continuar com Facebook

Não tem conta? [Criar conta](#)

Este site é protegido pelo hCaptcha e está sujeito a sua [Política de Privacidade](#) e [Termos de Uso](#).

O assinante então, deve entrar com uma conta Globo.com existente.



Ao final do processo, será confirmada a ativação do serviço.

Primeiro acesso Globoplay

ATIVAÇÃO CONTA NÃO EXISTENTE

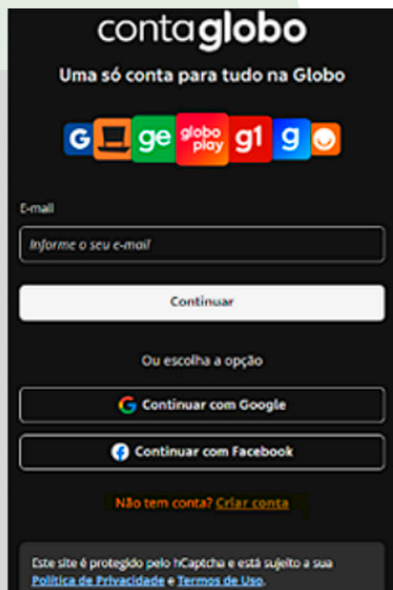
Caso ainda não tenha uma conta Globo, é necessário criar uma conta Globo e, após criar, clicar novamente no link recebido por e-mail para seguir com a ativação.

OBS: a ativação só irá funcionar se, após clicar no link, efetuar login direto. Caso clique em criar conta, após criação, é necessário clicar no link de ativação novamente.

globoplay



Crie sua conta



The screenshot shows the 'conta globo' registration page. At the top, it says 'conta globo' and 'Uma só conta para tudo na Globo'. Below this are several logos: Google, ge, globo play, g1, g, and another Google logo. There is an 'E-mail' section with a text input field labeled 'Informe o seu e-mail' and a 'Continuar' button. Below that, it says 'Ou escolha a opção' and shows two buttons: 'Continuar com Google' and 'Continuar com Facebook'. At the bottom, there is a link 'Não tem conta? Criar conta' and a footer with 'Este site é protegido pelo hCaptcha e está sujeito a sua Política de Privacidade e Termos de Uso'.

Passo 1

Caso não tenha conta Globo clique em [criar conta](#)



Passo 2

Ao finalizar o cadastro, clique em “cadastrar”.

Após criar a conta, clique novamente no link enviado por email.

Crie sua conta

Passo 3

Informe o e-mail e senha criados no passo anterior.

Passo 4

Sua assinatura será ativada

Ative a conta família

Diferente das outras plataformas de Streaming, o Globoplay trabalha com modelo de Família na divisão de telas.

O Globoplay dá direito a 3 telas e o Globoplay Premium canais dá direito à 5 telas.

Não compartilhe a sua senha! Emprestar ou fornecer a sua senha fere os termos de uso e pode fazer com que a sua conta seja suspensa.

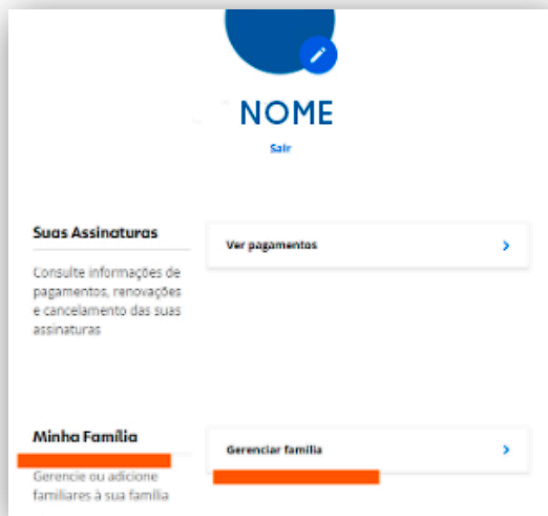
Mas você pode incluir as pessoas que moram com você na sua conta Globoplay e cada uma ter o próprio perfil. É só enviar o convite para eles se cadastrarem como dependentes da conta.

Tudo para sua família se divertir tranquila e curtir o conteúdo que quiser!

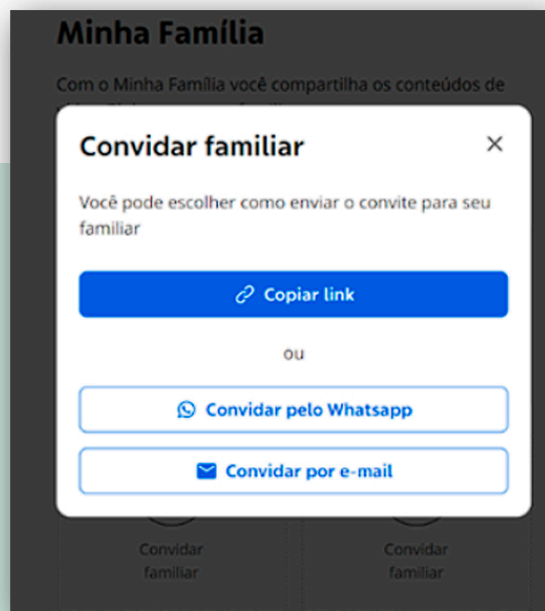
Ative a conta família

Passo 1

Entre em "Minha Conta"
Insira o seu login e senha da Conta Globo
Selecione a opção "Gerenciar família"



Ative a conta família



Passo 2

Ao abrir a página, você poderá realizar as seguintes ações:

- Adicionar dependentes.
- Excluir dependentes.
- Reenviar convites.